

ANOTIMPURI

ÎN JOACĂ ...

CU DISCHETE DE BUMBAC ...

**IDEI PRELuate DE PE INTERNET (pinterest, Jucării Vorbărețe,
curiosidemici.com)**

ȘI CREAȚII ORIGINALE



SUPERBIBLIOTECA

**FORMAREA COMPETENȚELOR CHEIE
PRIN CREAREA DE RESURSE EDUCAȚIONALE DESCHISE**

PROIECTUL 2021-1-RO01-KA122-SCH-000013603

Materiale necesare:

- dischete demachiante din bumbac;
- lipici lichid de calitate tip aracet;
- foarfece;
- hârtie colorată;
- coli de carton de diverse culori;
- acuarele sau culori în tuburi, pensule, recipient pentru apă;
- bețișoare (de urechi);



Opțional : „ochișori”, crenguțe, materiale naturale, deșeuri de diverse tipuri




Dischetele pot fi folosite ca atare, pot fi rulate, crestate și tăiate în bucăți mai mici



În funcție de vârsta, experiența și priceperea copiilor, pot fi decupate în forme de flori, frunze, păsări etc.



Dischetele pot fi lipite pe hârtie sau carton cu aracet sau lipici lichid de calitate. Putem aplica lipiciul cu pensula sau cu un bețișor.



Pot fi colorate cu culori de apă (acuarele) sau culori în tuburi (tempera). Alăturarea a două culori umede, produce pe dischetă un interesant efect de fuzionare.

În funcție de vârsta și priceperea copiilor, puteți alege pentru elevi diverse modele sau îi puteți invita să devină creativi.


Lucrările cu grad de dificultate 1, 2 sunt potrivite pentru elevii de clasa pregătitoare, clasa I sau a II-a, lucrările cu grad de dificultate 3, 4 sunt potrivite pentru elevii din clasa a III-a sau a IV-a.



PRIMĂVARA



Omida veselă



Omida veselă - detalii



Puișorii



Puișorii - detalii



Crenguța înflorită



Crenguța înflorită - detalii



Cuibul berzelor

Grad 2



Cuibul berzelor - detalii



Primăvara - felicitări




Grad 2-3

Primăvara – felicitări - detalii



Primăvara – felicitări - detalii



Ghiocei



Grad 4

Ghiocei - detalii



VARA



Cireșe



Cireșe - detalii



Gâze – buburuze și albine



Gâze - detalii



Vara în poiană- peisaj



Vara în poiană- detalii



Vara, la mare



Grad 4

Vara, la mare - detalii



TOAMNA





Ciorchine de struguri



Ciorchide struguri - detalii



Copacul




Copacul - detalii



Coșul cu fructe



Coșul cu fructe - detalii



IARNA




Oameni de zăpadă



Grad 1

Oameni de zăpadă – variațiuni



Satul de sub nămeți



Satul de sub nămeți – variațiuni





Brazi acoperiți cu zăpadă



Brazii acoperiți cu zăpadă – variațiuni





MULT SPOR!



Finanțat de
Uniunea Europeană

Colecție realizată de prof. Monica Ban
Școala Gimnazială Nr. 12, Timișoara